

紙の会員証をお持ちの方 移行の手順

はじめに

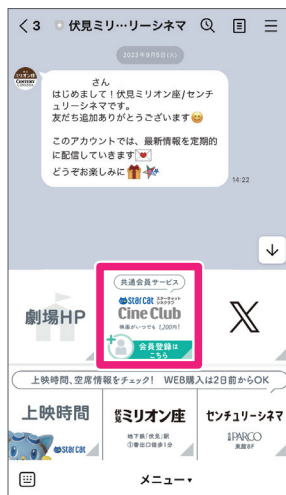
- ご来場いただき、「LINEへ移行したい」と劇場スタッフにお声掛け下さい。
- 手続きにお時間をいただく場合がございます。お時間に余裕を持ってお越し下さい。

1 伏見ミリオン座/センチュリーシネマのLINE公式アカウントを友だち追加

トーク画面を開く



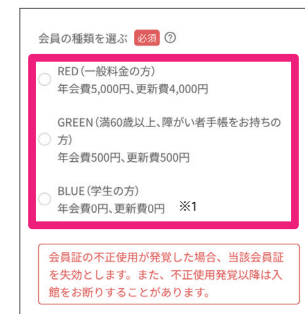
2 メニュー画面の「会員登録はこちら」をタップ。



3 お客様情報を入力



4 現在お持ちの会員証の種類を選択。



- BLUE(学生の方)は、有効期限内の学生証のアップロードが必要です。
- 移行は無料です。

5 ①BLUE(学生の方)は、「画像をアップロード」をタップ

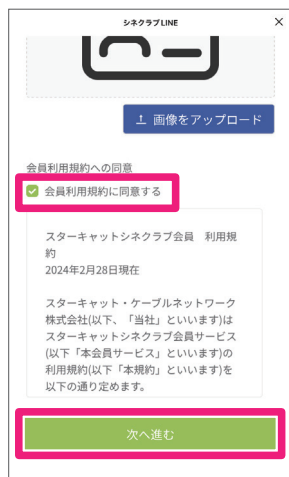
②「写真を撮る」をタップして証明書を撮影

③「写真を使用」をタップ




6 規約内容を確認の上、「ご利用規約に同意する」にチェック

「次へ進む」をタップ



7 クレジットカード決済を行わずにこのまま画面を閉じて下さい。



8 映画館カウンタースタッフにお持ちの会員証をお渡し下さい。

映画館カウンターのスタッフにお持ちの会員証をお渡し下さい。
シネクラブ移行の控えをお渡します。
移行完了まで無くさないよう大切に保管ください。

- 移行完了・ポイントの反映に、数日お時間をいただく場合がございます。

10 移行完了後、メニュー画面の「会員証」をタップすると、QRコードが表示されます。ご入場時にスタッフがQRコードを読み取り、ポイントをお付けします。

