

# 新規会員登録の手順

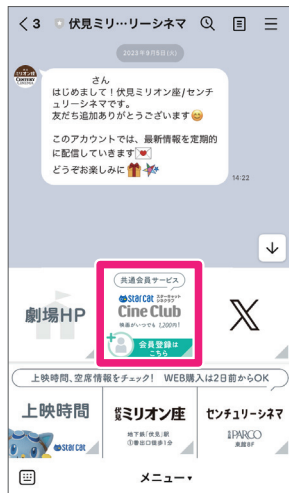
**1** 伏見ミリオン座/センチュリーシネマのLINE公式アカウントを友だち追加

トーク画面を開く

伏見ミリオン座/センチュリーシネマ公式LINEアカウント



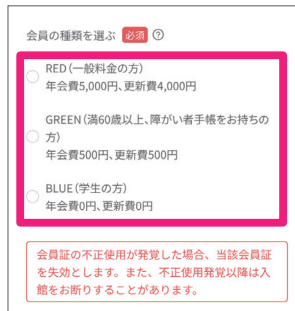
**2** メニュー画面の「会員登録はこちら」をタップ。



**3** お客様情報を入力



**4** 会員の種類を選択



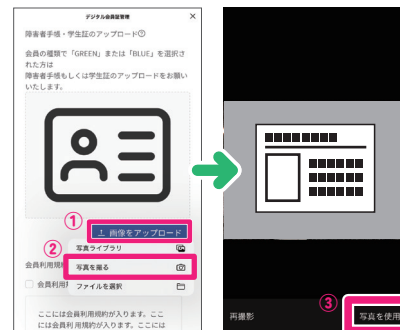
	年会費 (更新費)
<b>RED</b> 一般料金の方	5,000円 (4,000円)
<b>GREEN</b> 満60歳以上の方・障がい者手帳をお持ちの方	500円 (500円)
<b>BLUE</b> 学生の方 ※1	0円 (0円)

※1 有効期限内の学生証のアップロードが必要です。  
●表示価格は全て税込です。

**5** ①BLUE (学生の方)は、「画像をアップロード」をタップ

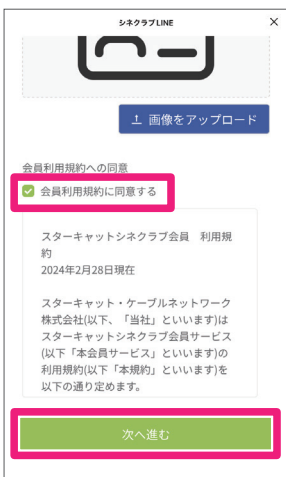
②「写真を撮る」をタップして証明書を撮影

③「写真を使用」をタップ

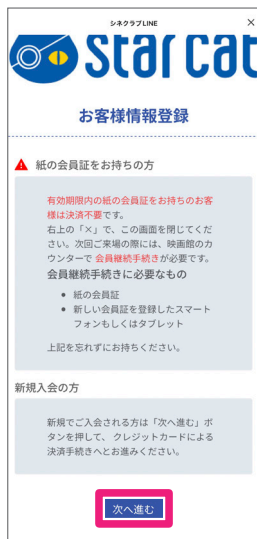


**6** 規約内容を確認の上、「ご利用規約に同意する」にチェック

「次へ進む」をタップ



**7** RED会員、GREEN会員は、「次へ進む」をタップ



**8** クレジットカード情報を入力し、決済を完了してください。



**9** 登録完了♪すぐに会員証をお使いいただけます。メニュー画面の「会員証」をタップすると、QRコードが表示されます。ご入場時にスタッフがQRコードを読み取り、ポイントをお付けします。

●キャンペーンで付与するポイントの反映に数日お時間をいただく場合がございます。

